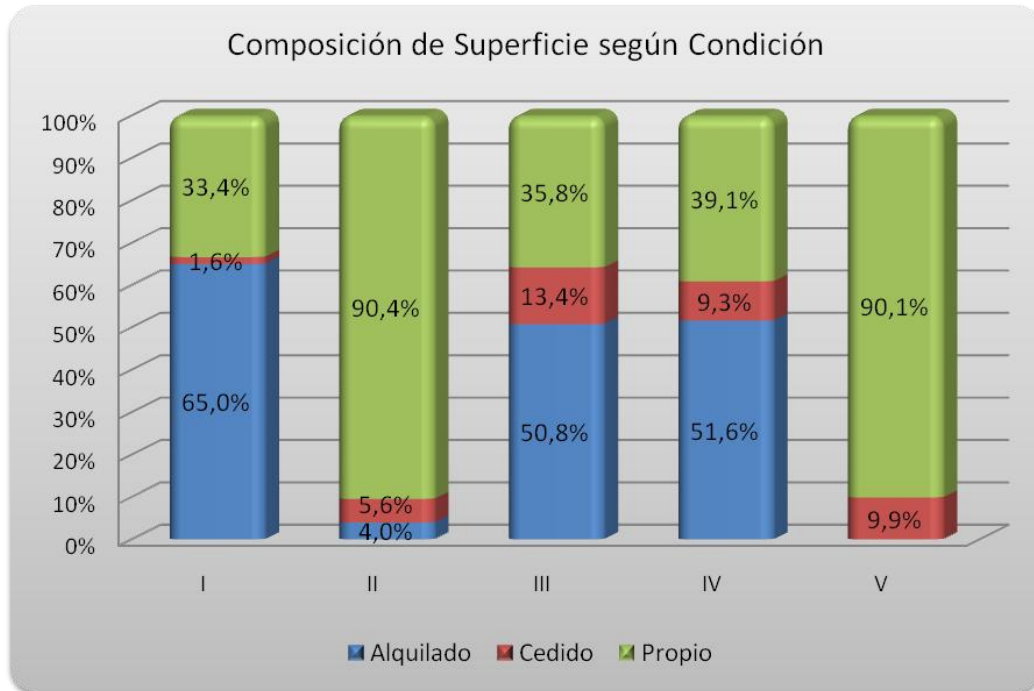


INFRAESTRUCTURA DEL PODER JUDICIAL
Superficie Cubierta según Condición del Inmueble

CIRCUNSCRIPCIÓN JUDICIAL	CONDICIÓN			TOTAL SUPERFICIE	
	alquilado	cedido / prestado / vivienda institucional	propio	Cantidad (m ²)	%
I	27.919	698	14.322	42.939	73,1%
II	165	233	3.769	4.167	7,1%
III	2.215	585	1.562	4.362	7,4%
IV	2.293	411	1.736	4.440	7,6%
V	0	283	2.578	2.861	4,9%
TOTAL PODER JUDICIAL	32.592	2.211	23.967	58.770	100,0%
%	55,5%	3,8%	40,8%	100,0%	

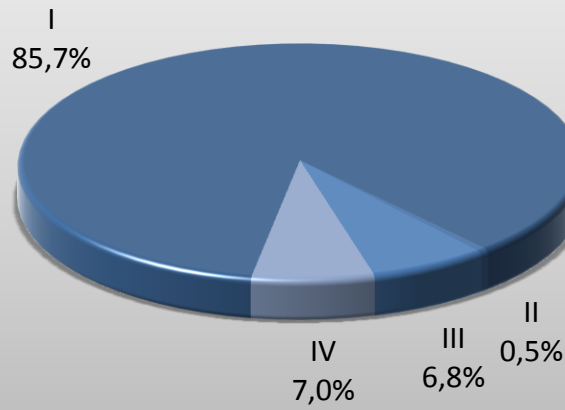
Datos a DICIEMBRE 2015



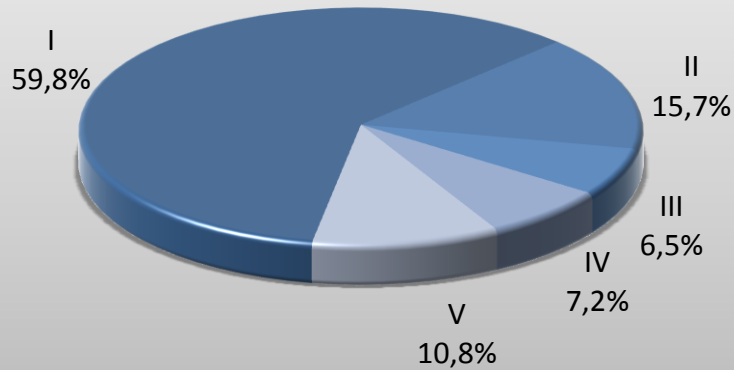
INFRAESTRUCTURA DEL PODER JUDICIAL

Superficie Cubierta según Condición del Inmueble

Superficie Alquilada



Superficie Propia



Superficie Cedida

